

# 号外こうつうあんぜんだより

令和5年12月兵庫県くらし安全課

## ■交通事故にあった

小学生の人数 (令和4年12月中)

42 にん

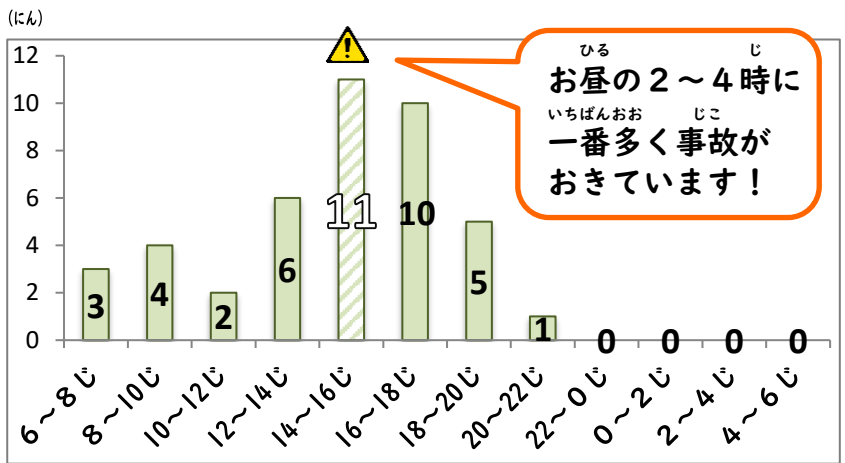


このうち自転車の事故が...

12 にん

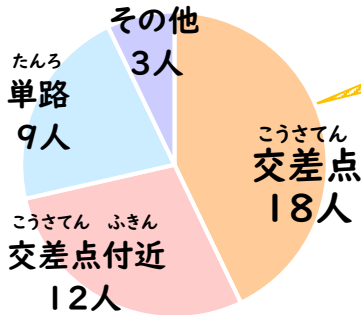


## ■小学生が交通事故にあった時間 (令和4年12月中)



お昼の2~4時に  
いちばんお  
一番多く事故が  
おきています!

## ■交通事故がよくおきる場所



小学生の事故は「交差点」や「交差点近く」でおこることがとても多いです!!



- ★ 道路をわたる時は、必ず止まって 右・左 を確認しましょう。
- ★ 横断歩道をわたりました。
- ★ 手をあげて、近づいてくる車にわたる合図をしましょう。
- ★ 車のすぐ前や、すぐ後ろからの横断はやめましょう。

## ～反射材ってなあに?～

車などのライトがあたるとピカッと光るものことです。  
ストラップやタスキ、シールなど、たくさん種類があるので、お気に入りのものを使ってね!



- ★ 暗くなる前に自転車のライトをつけたり、  
出かける時には反射材を身につけましょう!



## 保護者の方へ 自転車ヘルメットの購入を応援します!

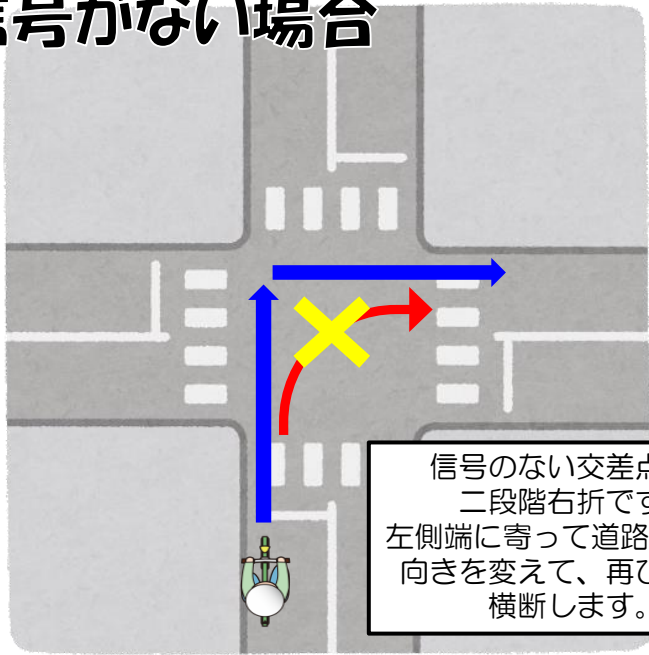


兵庫県では、自転車ヘルメットの着用促進に向けて「自転車ヘルメット購入応援事業」を実施しています。自転車ヘルメットの購入で、最大4000円相当のポイント又はQUOカードを還元!この機会に是非、ヘルメットの購入と着用を!詳しくは専用ウェブサイトをご覧ください



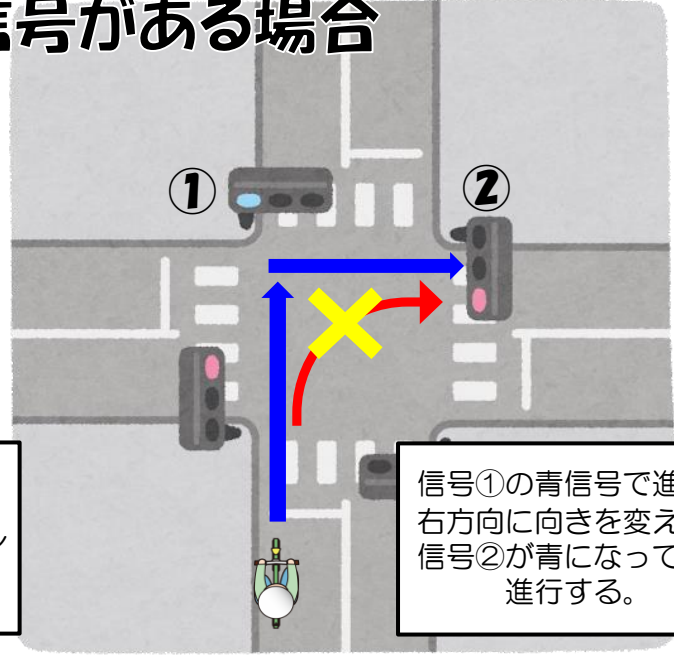
# 交差点の右折方法

信号がない場合



信号のない交差点でも二段階右折です。左側端に寄って道路を横断し向きを変えて、再び道路を横断します。

信号がある場合



信号①の青信号で進行し右方向に向きを変えて、信号②が青になってから進行する。



反射材を積極的に活用しましょう ✨

車のライトが見えていても、ドライバーからあなたが見えているとは限りません！

歩行者や自転車利用者が、薄暮や夜間に交通事故に遭わないために…

- ★ 明るい色、目立つ色の衣類を着用する
- ★ 靴やカバン等に反射用品をつけたい、反射するタスキやリストバンドを活用する
- ★ 暗くなる前に自転車のライトを点灯する 等

意識して行動することで、自分の存在を運転者に知らせることができます！



## 自転車保険に入っていますか？

兵庫県では平成27年10月から加入義務化！



自転車は子供から高齢者まで、幅広く利用されています。兵庫県でも、小学生が自転車運転中に起こした交通事故で高額賠償事例が発生しています。

万が一、事故を起こした際、被害者の救済・加害者の経済的負担を軽減するために、自転車保険に加入しましょう！